



*Le marché de la photo est en pleine mutation, la photo se consomme sur des supports de plus en plus originaux*

*Les consommateurs se recentrent sur des valeurs essentielles comme le foyer, les intérieurs se veulent agréables à vivre et 100 % personnalisés.*

## CARACTÉRISTIQUES PRODUIT

- COMPOSITION SIMPLE ET PERSONNALISÉE
- SUPPORTS AU CHOIX
- PRODUIT DE QUALITÉ
- INSTANTANÉITÉ

- 1) Imprimez sur des supports innovants en **instantané**, en magasin.
- 2) Proposez à vos clients de **personnaliser** leur intérieur.
- 3) Réalisez des lés de papier peint en quelques minutes grâce au logiciel **ultra-moderne**.
- 4) Vos clients posent très facilement le papier peint **adhésif ou intissé** pour un résultat unique !





## La composition

Une multitude de possibilités pour personnaliser au maximum sa déco.

- **3 produits au choix** : 1 bande unique, un mur d'image (plusieurs lés, 1 photo), une bannière.

- **Plus produit** :

- > Possibilité d'insérer une ou plusieurs images
- > Fonction retouche photos (N&B, sépia, zoom, recadrage)
- > Fonction pêle-mêle.



## 2 finitions de papier peint au choix

1) **Papier peint intissé pré-encollé** : il suffit de le mouiller et de l'appliquer au mur. Vos clients n'ont pas besoin de s'équiper de colle, ni de pinceau à colle, ni de table à tapisser.

2) **Sticker vinyle adhésif** : idéal pour un lé unique, il suffit de décoller le dos du sticker et de le coller.



## Sans traces ni taches

Lorsque vos clients décollent la bande de papier peint : pas de traces ou de taches au mur, n'arrache pas la peinture. Le mur reste intact.



## Un produit de qualité

- Papier pré-encollé 200 g, encres à pigments 6 couleurs.
- Impression en 300 dpi



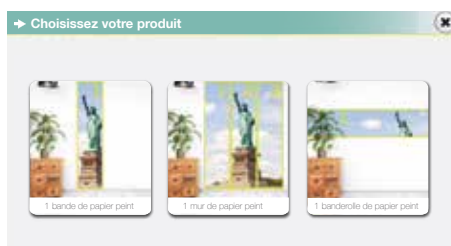
## Instantanéité

En moins de 10 minutes, vos clients repartent avec leur lé de papier peint personnalisé !

# ÉTAPES DE CRÉATION

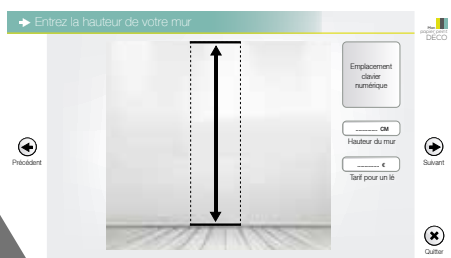
## (1) Choix du produit

Lé unique, mur d'images ou bannière.



## (2) Choix de la hauteur du mur

La largeur est fixe, la hauteur du mur à paramétrer par le client.



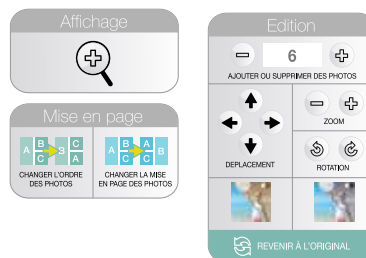
## (3) Sélection d'images

- Une ou plusieurs  
- Photos personnelles ou de la banque d'images.



## (4) Retouche de la composition

Possibilité de retoucher les photos (zoom, mode N&B etc.) ou la composition (pêle-mêle).



## (5) Impression instantanée

En quelques minutes dans votre magasin.



## (6) Pose ultra-rapide et simple

- Adhésif : retirez le dos et collez  
- Intissé : humidifiez le dos et collez



# EXEMPLES D'UTILISATION

**BANDEROLLE ANNIVERSAIRE, MARIAGE ETC.**



**LÉ UNIQUE PÈLE-MÊLE**



**MUR D'IMAGES**



**LÉ UNIQUE MOTIFS BANQUE D'IMAGES**



**BANDEROLLE ENTREPRISE**

